

ภาคผนวกที่ 7

ภาพถ่ายผลการปฏิบัติตามมาตรการป้องกันและแก้ไขผลกระทบสิ่งแวดล้อม
และติดตามตรวจสอบคุณภาพสิ่งแวดล้อม

ภาพถ่ายผลการปฏิบัติตามมาตรการป้องกันและแก้ไขผลกระทบสิ่งแวดล้อมและติดตามตรวจสอบคุณภาพสิ่งแวดล้อม
โครงการ แอทมอส ซีซั่น ลาดกระบัง (ATMOZ SEASON LADKRABANG) (ระยะดำเนินการ)
ประจำเดือนมกราคม-มิถุนายน 2568



รูปที่ ๗7.1 รั้วรอบพื้นที่โครงการ



รูปที่ ๗7.2 พื้นที่สีเขียว



















รูปที่ ๗7.3 ท่อระบายน้ำ

รูปที่ ๗7.4 บ่อพักการระบายน้ำ


ภาพถ่ายผลการปฏิบัติตามมาตรการป้องกันและแก้ไขผลกระทบสิ่งแวดล้อมและติดตามตรวจสอบคุณภาพสิ่งแวดล้อม
โครงการ แอทมอส ซีซั่น ลาดกระบัง (ATMOZ SEASON LADKRABANG) (ระยะดำเนินการ)
ประจำเดือนมกราคม-มิถุนายน 2568

	
รูปที่ ๗7.4 บ่อหน่วงน้ำ	รูปที่ ๗7.5 เครื่องสูบน้ำ
	
รูปที่ ๗7.6 ป้ายจำกัดความเร็วไม่เกิน 20 กิโลเมตร/ชั่วโมง	รูปที่ ๗7.7 สันชะลอความเร็ว
	
รูปที่ ๗7.8 พนักงานฉีดล้างถนน	
	
รูปที่ ๗7.9 บริเวณพื้นที่จอดรถชั้นที่ 1	
	
รูปที่ ๗7.10 ป้ายห้ามติดเครื่องยนต์ทิ้งไว้ขณะจอด บริเวณที่จอดรถ	

ภาพถ่ายผลการปฏิบัติตามมาตรการป้องกันและแก้ไขผลกระทบสิ่งแวดล้อมและติดตามตรวจสอบคุณภาพสิ่งแวดล้อม
โครงการ แอทโมซ ซีซั่น ลาดกระบัง (ATMOZ SEASON LADKRABANG) (ระยะดำเนินการ)
ประจำเดือนมกราคม-มิถุนายน 2568

			
รูปที่ ผ7.11 ป้ายและสัญลักษณ์จราจรบนพื้นทางให้ชัดเจน			
			
			
รูปที่ ผ7.12 พนักงานดูแลรักษาพื้นที่สีเขียว โดยการตัดแต่งกิ่งต้นไม้			
			
รูปที่ ผ7.13 QR-COED รับเรื่องร้องเรียน	รูปที่ ผ7.14 ระบบบำบัดน้ำเสียแบบเติมอากาศชนิดตะกอน เร่ง (Activated sludge)		
			
รูปที่ ผ7.15 เจ้าหน้าที่ที่มีความรู้ความชำนาญ ดูแลรักษา และควบคุมระบบบำบัดน้ำเสียของโครงการ		รูปที่ ผ7.16 ระบบมอเตอร์ไฟฟ้าสำหรับระบบบำบัดน้ำเสีย	

ภาพถ่ายผลการปฏิบัติตามมาตรการป้องกันและแก้ไขผลกระทบสิ่งแวดล้อมและติดตามตรวจสอบคุณภาพสิ่งแวดล้อม
โครงการ แอทมอซ ซีซั่น ลาดกระบัง (ATMOZ SEASON LADKRABANG) (ระยะดำเนินการ)
ประจำเดือนมกราคม-มิถุนายน 2568

	
<p>รูปที่ ๗7.17 ป้ายประชาสัมพันธ์รณรงค์การใช้ผลิตภัณฑ์ซักล้างที่มีส่วนประกอบของไนเตรตและฟอสเฟต</p>	<p>รูปที่ ๗7.18 ถังเก็บน้ำใต้ดิน</p>
	
<p>รูปที่ ๗7.19 ถังเก็บน้ำชั้นหลังคา</p>	
	
<p>รูปที่ ๗7.20 เจ้าหน้าที่ช่างประจำโครงการคอยดูแลรักษาระบบเส้นท่อประปา และระบบต่างๆ ภายในอาคาร</p>	

ภาพถ่ายผลการปฏิบัติตามมาตรการป้องกันและแก้ไขผลกระทบสิ่งแวดล้อมและติดตามตรวจสอบคุณภาพสิ่งแวดล้อม
โครงการ แอทโมซ ซีซั่น ลาดกระบัง (ATMOZ SEASON LADKRABANG) (ระยะดำเนินการ)
ประจำเดือนมกราคม-มิถุนายน 2568

	
รูปที่ ผ7.21 สุขภัณฑ์ประหยัdnน้ำ	รูปที่ ผ7.22 ป้ายรณรงค์การประหยัdnน้ำ
	
รูปที่ ผ7.23 ไฟฟ้าส่องสว่างเพียงพotำบริเวณรอบพื้นที่สระว้ยน้ำ	
	
รูปที่ ผ7.24 ป้ายบอกระดับความลึก	รูปที่ ผ7.25 พนักงานทำความสะอาดบริเวณสระว้ยน้ำ
	
รูปที่ ผ7.26 อุปกรณ์ประจำสระว้ยน้ำ เช่น ไม้ช่วยชีวิต ห่วงชูชีพ และโพนช่วยชีวิต	
	


ภาพถ่ายผลการปฏิบัติตามมาตรการป้องกันและแก้ไขผลกระทบสิ่งแวดล้อมและติดตามตรวจสอบคุณภาพสิ่งแวดล้อม
โครงการ แอทโมซ ซีซั่น ลาดกระบัง (ATMOZ SEASON LADKRABANG) (ระยะดำเนินการ)
ประจำเดือนมกราคม-มิถุนายน 2568



รูปที่ ผ7.27 เจ้าหน้าที่ฝ่ายช่างประจำโครงการเป็นผู้ดูแลสระว่ายน้ำ ซึ่งมีความรู้ด้านการปฐมพยาบาลคนจมน้ำ



รูปที่ ผ7.28 ป้ายแสดงวิธีการปฐมพยาบาลคนจมน้ำในบริเวณสระว่ายน้ำ



รูปที่ ผ7.29 พนักงานดูตะกอน ล้างตะไคร่ และตักเศษผง




รูปที่ ผ7.30 ป้ายแสดงกฎข้อปฏิบัติสำหรับผู้ใช้สระว่ายน้ำ

รูปที่ ผ7.31 สระว่ายน้ำของโครงการ

ภาพถ่ายผลการปฏิบัติตามมาตรการป้องกันและแก้ไขผลกระทบสิ่งแวดล้อมและติดตามตรวจสอบคุณภาพสิ่งแวดล้อม
โครงการ แอทโมซ ซีซั่น ลาดกระบัง (ATMOZ SEASON LADKRABANG) (ระยะดำเนินการ)
ประจำเดือนมกราคม-มิถุนายน 2568

	
รูปที่ ๗7.32 รางระบายน้ำล้นมีฝาปิดรอบสระว่ายน้ำ	รูปที่ ๗7.33 ท่อ PVC ระบายก๊าซมีเทน และบำบัด Aerosol
	
รูปที่ ๗7.34 ห้องพักมูลฝอยประจำชั้น	
	  
รูปที่ ๗7.35 ถังขยะรองรับมูลฝอย ภายในห้องนิติบุคคลอาคารชุด ห้องออกกำลังกาย และห้องสันทนาการ	

ภาพถ่ายผลการปฏิบัติตามมาตรการป้องกันและแก้ไขผลกระทบสิ่งแวดล้อมและติดตามตรวจสอบคุณภาพสิ่งแวดล้อม
โครงการ แอทมอซ ซีซั่น ลาดกระบัง (ATMOZ SEASON LADKRABANG) (ระยะดำเนินการ)
ประจำเดือนมกราคม-มิถุนายน 2568



รูปที่ ผ7.36 ป้ายประชาสัมพันธ์รณรงค์ให้ผู้พักอาศัยในโครงการคัดแยกมูลฝอยก่อนทิ้งลงภาชนะรองรับให้ถูกต้องเหมาะสม
และไม่ให้ส่งเสียดังรบกวน



รูปที่ ผ7.37 พนักงานคอยดูแลรักษาความสะอาดบริเวณทางเดินภายในอาคาร ห้องพักมูลฝอยประจำชั้น และห้องพักมูล
ฝอยรวม

ภาพถ่ายผลการปฏิบัติตามมาตรการป้องกันและแก้ไขผลกระทบสิ่งแวดล้อมและติดตามตรวจสอบคุณภาพสิ่งแวดล้อม
โครงการ แอทโมซ ซีซั่น ลาดกระบัง (ATMOZ SEASON LADKRABANG) (ระยะดำเนินการ)
ประจำเดือนมกราคม-มิถุนายน 2568

	
รูปที่ ผ7.38 ห้องพัสดุฝอยรวม	รูปที่ ผ7.39 เครื่องดูดอากาศภายในห้องพัสดุฝอย
	
รูปที่ ผ7.40 บริเวณที่จอดรถเก็บขนมูลฝอยของโครงการ	รูปที่ ผ7.41 พนักงานล้างทำความสะอาดพื้นที่จอดรถเก็บ ขนมูลฝอย และห้องพัสดุฝอยรวมทุกครั้งที่มีการ จัดเก็บมูลฝอย
	
รูปที่ ผ7.42 พนักงานรักษาความปลอดภัย	
	
รูปที่ ผ7.43 สวิตช์บอร์ดแรงสูงชนิดติดตั้งภายในอาคาร	

ภาพถ่ายผลการปฏิบัติตามมาตรการป้องกันและแก้ไขผลกระทบสิ่งแวดล้อมและติดตามตรวจสอบคุณภาพสิ่งแวดล้อม
โครงการ แอทโมซ ซีซั่น ลาดกระบัง (ATMOZ SEASON LADKRABANG) (ระยะดำเนินการ)
ประจำเดือนมกราคม-มิถุนายน 2568

	
รูปที่ ๗7.44 หม้อแปลงไฟฟ้า	รูปที่ ๗7.45 หลอดไฟ Light emitting diode ; LED
	
รูปที่ ๗7.46 ไฟฟ้าส่องสว่างฉุกเฉิน	รูปที่ ๗7.47 ป้ายเตือนแสดงข้อความ “อันตรายไฟฟ้าแรงสูง” และ “เฉพาะเจ้าหน้าที่ที่เกี่ยวข้องเท่านั้น”
	
รูปที่ ๗7.48 ประติมากรรม	รูปที่ ๗7.49 แสดงเลขชั้นที่ชัดเจน
	
รูปที่ ๗7.50 ป้ายประชาสัมพันธ์ภายในพื้นที่โครงการให้ล้างเครื่องปรับอากาศเป็นประจำสม่ำเสมอ	รูปที่ ๗7.51 ป้ายประชาสัมพันธ์ให้ผู้พักอาศัยตั้งอุณหภูมิเครื่องปรับอากาศให้เหมาะสมประมาณ 25-26 องศาเซลเซียส

ภาพถ่ายผลการปฏิบัติตามมาตรการป้องกันและแก้ไขผลกระทบสิ่งแวดล้อมและติดตามตรวจสอบคุณภาพสิ่งแวดล้อม
โครงการ แอทโมซ ซีซั่น ลาดกระบัง (ATMOZ SEASON LADKRABANG) (ระยะดำเนินการ)
ประจำเดือนมกราคม-มิถุนายน 2568

			
รูปที่ ผ7.52 กล้องโทรทัศน์วงจรปิด (CCTV) บริเวณภายในและภายนอกโครงการ			
			
รูปที่ ผ7.53 ไฟส่องสว่างเพื่ออำนวยความสะดวกแก่คนเดินเท้า			
			
รูปที่ ผ7.54 สติกเกอร์จอดรถของโครงการ		รูปที่ ผ7.55 จุดรับแลกบัตรเข้า-ออกภายในโครงการไว้บริเวณป้อมด้านหน้าโครงการ	
			
รูปที่ ผ7.56 แถบขาวแดงขอบฟุตบาท		รูปที่ ผ7.57 ระบบท่อน้ำยืน (Stand Pipe)	

ภาพถ่ายผลการปฏิบัติตามมาตรการป้องกันและแก้ไขผลกระทบสิ่งแวดล้อมและติดตามตรวจสอบคุณภาพสิ่งแวดล้อม
โครงการ แอทโมซ ซีซั่น ลาดกระบัง (ATMOZ SEASON LADKRABANG) (ระยะดำเนินการ)
ประจำเดือนมกราคม-มิถุนายน 2568



รูปที่ ผ7.58 หัวรับน้ำดับเพลิงภายนอกอาคาร (Fire department connector : FDC)




รูปที่ ผ7.59 ตู้เก็บสายฉีดน้ำดับเพลิงพร้อมอุปกรณ์ (FHC)



รูปที่ ผ7.60 ประตูฉุกเฉิน

ภาพถ่ายผลการปฏิบัติตามมาตรการป้องกันและแก้ไขผลกระทบสิ่งแวดล้อมและติดตามตรวจสอบคุณภาพสิ่งแวดล้อม
โครงการ แอทโมซ ซีซั่น ลาดกระบัง (ATMOZ SEASON LADKRABANG) (ระยะดำเนินการ)
ประจำเดือนมกราคม-มิถุนายน 2568



รูปที่ ๗7.61 ถังดับเพลิงมือถือ ชนิดผงเคมีแห้ง (ABC)



รูปที่ ๗7.62 ถังดับเพลิงมือถือ ชนิดก๊าซคาร์บอนไดออกไซด์ (CO₂)



รูปที่ ๗7.63 ช่องจอดรถยนต์ชาร์จพลังงานไฟฟ้า (EV Charger)

ภาพถ่ายผลการปฏิบัติตามมาตรการป้องกันและแก้ไขผลกระทบสิ่งแวดล้อมและติดตามตรวจสอบคุณภาพสิ่งแวดล้อม
โครงการ แอทมอส ซีซั่น ลาดกระบัง (ATMOZ SEASON LADKRABANG) (ระยะดำเนินการ)
ประจำเดือนมกราคม-มิถุนายน 2568

	
รูปที่ ผ7.64 เครื่องตัดไฟรั่ว (RCD) type B ชนิดตัดกระแสไฟฟ้า	รูปที่ ผ7.65 เครื่องตรวจจับความร้อน (Heat detector) บริเวณช่องจอดรถยนต์ชาร์จพลังงานไฟฟ้า (EV Charger)
	
รูปที่ ผ7.66 แผงควบคุม (Fire alarm control panel : FCP)	รูปที่ ผ7.67 เครื่องตรวจจับควัน (Smoke detector)
	
รูปที่ ผ7.68 เครื่องตรวจจับความร้อน (Heat detector)	รูปที่ ผ7.69 เครื่องแจ้งเหตุโดยใช้มือดึง (Manual Station With Key Switch)
	
รูปที่ ผ7.70 เครื่องแจ้งเหตุด้วยเสียง (Fire alarm speaker)	รูปที่ ผ7.71 โทรศัพท์แจ้งเหตุเพลิงไหม้ (Fire alarm telephone)

ภาพถ่ายผลการปฏิบัติตามมาตรการป้องกันและแก้ไขผลกระทบสิ่งแวดล้อมและติดตามตรวจสอบคุณภาพสิ่งแวดล้อม
โครงการ แอทโมซ ซีซั่น ลาดกระบัง (ATMOZ SEASON LADKRABANG) (ระยะดำเนินการ)
ประจำเดือนมกราคม-มิถุนายน 2568



รูปที่ ผ7.72 บันไดที่สามารถใช้หนีไฟ









รูปที่ ผ7.73 แบบแปลนแผนผังติดตั้งอุปกรณ์ดับเพลิงต่าง ๆ






รูปที่ ผ7.74 จุดรวมพลของโครงการ

ภาพถ่ายผลการปฏิบัติตามมาตรการป้องกันและแก้ไขผลกระทบสิ่งแวดล้อมและติดตามตรวจสอบคุณภาพสิ่งแวดล้อม
โครงการ แอทโมซ ซีซั่น ลาดกระบัง (ATMOZ SEASON LADKRABANG) (ระยะดำเนินการ)
ประจำเดือนมกราคม-มิถุนายน 2568

	
<p>รูปที่ ผ7.75 แผนการประสานไปยังสถานดับเพลิงและกู้ภัย ลาดกระบัง เพื่อซ้อมดับเพลิงและอพยพหนีไฟ</p>	<p>รูปที่ ผ7.76 อุปกรณ์ทำความสะอาดห้องพัสดุด้วย น้ำยาฆ่าเชื้อโรค</p>
	
<p>รูปที่ ผ7.77 ค้ายันไม้ยืนต้น</p>	
	
<p>รูปที่ ผ7.78 ป้ายแนะนำการใช้อุปกรณ์</p>	

ภาพถ่ายผลการปฏิบัติตามมาตรการป้องกันและแก้ไขผลกระทบสิ่งแวดล้อมและติดตามตรวจสอบคุณภาพสิ่งแวดล้อม
โครงการ แอทโมซ ซีซั่น ลาดกระบัง (ATMOZ SEASON LADKRABANG) (ระยะดำเนินการ)
ประจำเดือนมกราคม-มิถุนายน 2568

	
รูปที่ ๗7.79 แอลกอฮอล์เจลล้างมือ บริเวณห้องออกกำลังกาย ประตูทางเข้า-ออก หรือหน้าลิฟต์ เป็นต้น	
	
รูปที่ ๗7.80 ป้ายให้ความระมัดระวังในการใช้สารเคมี	รูปที่ ๗7.81 สภาพปัจจุบันโครงการ